

SERVIÇO SOCIAL - Nassa...

4,01
Conceito Geral

67,12%
% de notas 4 e 5

As suas necessidades profissionais foram atendidas através do conhecimento adquirido ao decorrer curso?

4,38 **83,65%**
Conceito % Notas
Geral 4 e 5

Um - Fraco	<input type="text"/>	1 (0,96%)
Dois	<input type="text"/>	1 (0,96%)
Três	<input type="text"/>	12 (11,54%)
Quatro	<input type="text"/>	32 (30,77%)
Cinco - Excelente	<input type="text"/>	55 (52,88%)
Não sei responder / não utilizei o serviço	<input type="text"/>	3 (2,88%)

Qual o seu grau de satisfação com o curso?

4,43 **86,54%**
Conceito % Notas
Geral 4 e 5

Um - Fraco	<input type="text"/>	1 (0,96%)
Dois	<input type="text"/>	3 (2,88%)
Três	<input type="text"/>	10 (9,62%)
Quatro	<input type="text"/>	26 (25,00%)
Cinco - Excelente	<input type="text"/>	64 (61,54%)
Não sei responder	<input type="text"/>	0 (0,00%)

Você está satisfeito com os métodos de avaliação do conhecimento realizadas na instituição (Ex.: Av.1, Av.2, 2ª chamada, prova final etc.)?

4,08 74,04%
Conceito % Notas
Geral 4 e 5

Um - Fraco	<input type="text"/>	5 (4,81%)
Dois	<input type="text"/>	4 (3,85%)
Três	<input type="text"/>	16 (15,38%)
Quatro	<input type="text"/>	30 (28,85%)
Cinco - Excelente	<input type="text"/>	47 (45,19%)
Não sei responder / não utilizei o serviço	<input type="text"/>	2 (1,92%)







Foram oferecidas oportunidades para o estudante participar de Projetos de Iniciação Científica e de atividades que estimulam a investigação acadêmica?

3,60 54,81%
Conceito % Notas
Geral 4 e 5

Um - Fraco	<input type="text"/>	15 (14,42%)
Dois	<input type="text"/>	8 (7,69%)
Três	<input type="text"/>	20 (19,23%)
Quatro	<input type="text"/>	16 (15,38%)
Cinco - Excelente	<input type="text"/>	41 (39,42%)
Não sei responder / não utilizei o serviço	<input type="text"/>	4 (3,85%)







Como você avalia as ações de responsabilidade e inclusão social da instituição na comunidade. (Ex.: Trote Legal, Faculdade na Comunidade, Cursos Capacita etc)?

3,88 64,42%
Conceito % Notas
Geral 4 e 5

Um - Fraco		8 (7,69%)
Dois		6 (5,77%)
Três		16 (15,38%)
Quatro		27 (25,96%)
Cinco - Excelente		40 (38,46%)
Não sei responder / não utilizei o serviço		7 (6,73%)

Como você avalia o serviço da ouvidoria da instituição para os alunos?

3,84 55,77%
Conceito % Notas
Geral 4 e 5

Um - Fraco		6 (5,77%)
Dois		7 (6,73%)
Três		17 (16,35%)
Quatro		23 (22,12%)
Cinco - Excelente		35 (33,65%)
Não sei responder / não utilizei o serviço	 15%	16 (15,38%)

Como você avalia a preferência do mercado de trabalho na contratação de alunos da instituição?

4,09 75,00%
Conceito % Notas
Geral 4 e 5

Um - Fraco	<input type="text"/>	1 (0,96%)
Dois	<input type="text"/>	6 (5,77%)
Três	<input type="text"/>	17 (16,35%)
Quatro	<input type="text"/>	37 (35,58%)
Cinco - Excelente	<input type="text"/>	41 (39,42%)
Não sei responder / não utilizei o serviço	<input type="text"/>	2 (1,92%)

Como você avalia os seus professores de forma global, considerando aspectos relacionados à qualidade do desempenho da função e disponibilidade para atendimentos?

4,62 92,31%
Conceito % Notas
Geral 4 e 5

Um - Fraco	<input type="text"/>	0 (0,00%)
Dois	<input type="text"/>	2 (1,92%)
Três	<input type="text"/>	6 (5,77%)
Quatro	<input type="text"/>	22 (21,15%)
Cinco - Excelente	<input type="text"/>	74 (71,15%)
Não sei responder	<input type="text"/>	0 (0,00%)

Como você avalia os funcionários da biblioteca de forma global,

4,12 66,35%
Conceito % Notas
Geral 4 e 5

considerando aspectos relacionados à qualidade do desempenho da função e disponibilidade para atendimentos?

Um - Fraco	<input type="text"/>	3 (2,88%)
Dois	<input type="text"/>	4 (3,85%)
Três	<input type="text"/>	15 (14,42%)
Quatro	<input type="text"/>	26 (25,00%)
Cinco - Excelente	<input type="text"/>	43 (41,35%)
Não sei responder / não utilizei o serviço	<input type="text"/>	13 (12,50%)

Como você avalia a atuação do seu Coordenador de Curso?

4,29 83,65%
Conceito % Notas
Geral 4 e 5

Um - Fraco	<input type="text"/>	9 (8,65%)
Dois	<input type="text"/>	1 (0,96%)
Três	<input type="text"/>	7 (6,73%)
Quatro	<input type="text"/>	21 (20,19%)
Cinco - Excelente	<input type="text"/>	66 (63,46%)
Não sei responder	<input type="text"/>	0 (0,00%)

Como você avalia a participação dos líderes de turma nas decisões, solicitações, reclamações da turma?

4,19 76,92%
Conceito % Notas
Geral 4 e 5

Um - Fraco	<input type="text"/>	9 (8,65%)
------------	----------------------	-----------

Dois	<input type="text"/>	3 (2,88%)
Três	<input type="text"/>	10 (9,62%)
Quatro	<input type="text"/>	18 (17,31%)
Cinco - Excelente	<input type="text"/>	62 (59,62%)
Não sei responder / não utilizei o serviço	<input type="text"/>	2 (1,92%)

Como você avalia a infraestrutura das salas de aula da instituição/polo? **4,14** **77,88%**
Conceito % Notas
Geral 4 e 5


Um - Fraco	<input type="text"/>	1 (0,96%)
Dois	<input type="text"/>	6 (5,77%)
Três	<input type="text"/>	16 (15,38%)
Quatro	<input type="text"/>	35 (33,65%)
Cinco - Excelente	<input type="text"/>	46 (44,23%)
Não sei responder	<input type="text"/>	0 (0,00%)


Como você avalia a infraestrutura das áreas de convivência da instituição/polo? **4,14** **71,15%**
Conceito % Notas
Geral 4 e 5


Um - Fraco	<input type="text"/>	2 (1,92%)
Dois	<input type="text"/>	4 (3,85%)
Três	<input type="text"/>	15 (14,42%)
Quatro	<input type="text"/>	32 (30,77%)
Cinco - Excelente	<input type="text"/>	42 (40,38%)
Não sei	<input type="text"/>	9 (8,65%)

responder
/ não
utilizei o
serviço

Como você avalia o
programa da avaliação
institucional? **4,11** **73,08%**
Conceito **% Notas**
Geral **4 e 5**

Um - Fraco  8 (7,69%)

Dois  0 (0,00%)


Três  16 (15,38%)


Quatro  25 (24,04%)


Cinco - Excelente  51 (49,04%)


Não sei
responder
/ não
utilizei o
serviço  4 (3,85%)

Como você avalia a
divulgação dos resultados
das Avaliações
Institucionais? **4,14** **76,92%**
Conceito **% Notas**
Geral **4 e 5**

Um - Fraco  8 (7,69%)

Dois  1 (0,96%)

Três  11 (10,58%)







Quatro  29 (27,88%)

Cinco - Excelente  51 (49,04%)

Não sei
responder
/ não
utilizei o
serviço  4 (3,85%)







Como você avalia a divulgação dos resultados das Avaliações Institucionais?

3,83 65,38%
 Conceito % Notas
 Geral 4 e 5

Um - Fraco		10 (9,62%)
Dois		3 (2,88%)
Três		17 (16,35%)
Quatro		32 (30,77%)
Cinco - Excelente		36 (34,62%)
Não sei responder / não utilizei o serviço		6 (5,77%)

Como você avalia as atividades desenvolvidas pelo Núcleo de Trabalhabilidade, Emprego e Carreira?

3,57 46,15%
 Conceito % Notas
 Geral 4 e 5

Um - Fraco		14 (13,46%)
Dois		5 (4,81%)
Três		16 (15,38%)
Quatro		16 (15,38%)
Cinco - Excelente		32 (30,77%)
Não sei responder / não utilizei o serviço		21 (20,19%)

Como você avalia as ofertas dos cursos de pós-graduação de acordo com a sua necessidade?

3,57 38,46%
 Conceito % Notas
 Geral 4 e 5

Um - Fraco	11%	12 (11,54%)
Dois		4 (3,85%)
Três		13 (12,50%)
Quatro		13 (12,50%)
Cinco - Excelente		27 (25,96%)
Não sei responder / não utilizei o serviço		35 (33,65%)

Como você avalia o atendimento pedagógico prestado pelo NAE - Núcleo de Atendimento ao Educando?

4,00 51,92%

Conceito % Notas
Geral 4 e 5





Um - Fraco		8 (7,69%)
Dois		1 (0,96%)
Três	10%	11 (10,58%)
Quatro		17 (16,35%)
Cinco - Excelente		37 (35,58%)
Não sei responder / não utilizei o serviço		30 (28,85%)

Como você avalia os investimentos da IES em melhorias das instalações físicas?

3,76 60,58%







Conceito % Notas
Geral 4 e 5

Um - Fraco		10 (9,62%)
Dois		4 (3,85%)
Três	23%	

Três		24 (23,08%)
Quatro		25 (24,04%)
Cinco - Excelente		38 (36,54%)
Não sei responder / não utilizei o serviço		3 (2,88%)

Como você avalia os funcionários do atendimento CRA de forma global, considerando aspectos relacionados à qualidade do desempenho da função e disponibilidade para atendimentos?

3,56 56,73%
Conceito % Notas
Geral 4 e 5

Um - Fraco		11 (10,58%)
Dois	 8%	9 (8,65%)
Três		21 (20,19%)
Quatro		31 (29,81%)
Cinco - Excelente		28 (26,92%)
Não sei responder / não utilizei o serviço		4 (3,85%)

Como você avalia os funcionários dos laboratórios de forma global, considerando aspectos relacionados à qualidade do desempenho da função e disponibilidade para atendimentos?

3,94 61,54%
Conceito % Notas
Geral 4 e 5

7%

Um - Fraco	<input type="text"/>	8 (7,69%)
Dois	<input type="text"/>	3 (2,88%)
Três	<input type="text"/>	10 (9,62%)
Quatro	<input type="text"/>	29 (27,88%)
Cinco - Excelente	<input type="text"/>	35 (33,65%)
Não sei responder / não utilizei o serviço	<input type="text"/>	19 (18,27%)

Como você avalia o funcionamento do canal de comunicação existente entre a Instituição e os seus alunos, através o Portal Acadêmico?





4,15 77,88%
Conceito % Notas
Geral 4 e 5

Um - Fraco	<input type="text"/>	1 (0,96%)
Dois	<input type="text"/>	8 (7,69%)
Três	<input type="text"/>	10 (9,62%)
Quatro	<input type="text"/>	37 (35,58%)
Cinco - Excelente	<input type="text"/>	44 (42,31%)
Não sei responder / não utilizei o serviço	<input type="text"/>	4 (3,85%)

Como você avalia o funcionamento dos canais de comunicação existentes entre a Instituição e a sociedade?







3,82 63,46%
Conceito % Notas
Geral 4 e 5

Um - Fraco	<input type="text"/>	7 (6,73%)
Dois	<input type="text"/>	7 (6,73%)

Três		19 (18,27%)
Quatro		30 (28,85%)
Cinco - Excelente		36 (34,62%)
Não sei responder / não utilizei o serviço		5 (4,81%)






Como você avalia a atuação do Diretor(a) / Reitor(a) da instituição no tocante a gestão administrativa da IES?

3,64 50,96%
Conceito % Notas
Geral 4 e 5

Um - Fraco		13 (12,50%)
Dois		8 (7,69%)
Três	 10%	11 (10,58%)
Quatro		18 (17,31%)
Cinco - Excelente		35 (33,65%)
Não sei responder / não utilizei o serviço		19 (18,27%)

Como você avalia a infraestrutura de acessibilidade na Instituição/polo?

3,98 71,15%
Conceito % Notas
Geral 4 e 5

Um - Fraco		4 (3,85%)
Dois		8 (7,69%)
Três		15 (14,42%)
Quatro		33 (31,73%)
Cinco -		41 (39,42%)

Excelente

Não sei
responder
/ não
utilizei o
serviço

3 (2,88%)

Como você avalia a
organização e limpeza da
instituição/polo?

4,40 89,42%
Conceito % Notas
Geral 4 e 5

Um -
Fraco

1 (0,96%)

Dois

2 (1,92%)

Três

8 (7,69%)

Quatro

36 (34,62%)

Cinco -
Excelente

57 (54,81%)

Não sei
responder

0 (0,00%)

Como você avalia o
funcionamento do canal
de comunicação CRA, no
Portal Acadêmico, entre a
Instituição e os seus
alunos?

3,86 59,62%
Conceito % Notas
Geral 4 e 5

Um -
Fraco

9 (8,65%)

Dois

3 (2,88%)

Três

16 (15,38%)

Quatro

26 (25,00%)

Cinco -
Excelente

36 (34,62%)

Não sei
responder
/ não
utilizei o
serviço

14 (13,46%)

Como você avalia a infraestrutura dos laboratórios de informática da instituição/polo?

3,73 61,54%
 Conceito % Notas
 Geral 4 e 5

Um - Fraco		10 (9,62%)
Dois		8 (7,69%)
Três		17 (16,35%)
Quatro		28 (26,92%)
Cinco - Excelente		36 (34,62%)
Não sei responder / não utilizei o serviço		5 (4,81%)

Como você avalia a infraestrutura dos laboratórios de aulas práticas da instituição/polo?

3,93 46,15%
 Conceito % Notas
 Geral 4 e 5

Um - Fraco		3 (2,88%)
Dois		6 (5,77%)
Três		11 (10,58%)
Quatro		21 (20,19%)
Cinco - Excelente		27 (25,96%)
Não sei responder / não utilizei o serviço		36 (34,62%)