

SERVIÇO SOCIAL - Nassa...

3,48
Conceito Geral

54,02%
% de notas 4 e 5

O conhecimento adquirido no curso com relação às suas necessidades profissionais (as suas necessidades profissionais foram atendidas com o conhecimento adquirido? Pontue de 1 a 5)

4,23 **79,45%**
Conceito **% Notas**
Geral **4 e 5**

| | | |
|--|----------------------|-------------|
| Um - Fraco | <input type="text"/> | 1 (1,37%) |
| Dois | <input type="text"/> | 0 (0,00%) |
| Três | <input type="text"/> | 12 (16,44%) |
| Quatro | <input type="text"/> | 27 (36,99%) |
| Cinco - Excelente | <input type="text"/> | 31 (42,47%) |
| Não sei responder / não utilizei o serviço | <input type="text"/> | 2 (2,74%) |

Sua satisfação do curso (qual o seu grau de satisfação com o curso? Pontue de 1 a 5)

4,11 **72,60%**
Conceito **% Notas**
Geral **4 e 5**

| | | |
|-------------------|----------------------|-------------|
| Um - Fraco | <input type="text"/> | 2 (2,74%) |
| Dois | <input type="text"/> | 1 (1,37%) |
| Três | <input type="text"/> | 17 (23,29%) |
| Quatro | <input type="text"/> | 20 (27,40%) |
| Cinco - Excelente | <input type="text"/> | 33 (45,21%) |

| | | |
|-------------------|----------------------|-----------|
| Não sei responder | <input type="text"/> | 0 (0,00%) |
|-------------------|----------------------|-----------|

Metodologia de Avaliação do aluno pelos professores (Você está satisfeito com os métodos de avaliação realizadas, provas, 2ª chamada, prova final, etc.? Pontue de 1 a 5)

3,62 65,75%
Conceito % Notas
Geral 4 e 5

| | | |
|------------|----------------------|-----------|
| Um - Fraco | <input type="text"/> | 6 (8,22%) |
|------------|----------------------|-----------|

| | | |
|------|----------------------|------------|
| Dois | <input type="text"/> | 9 (12,33%) |
|------|----------------------|------------|

| | | |
|------|----------------------|-------------|
| Três | <input type="text"/> | 10 (13,70%) |
|------|----------------------|-------------|

| | | |
|--------|----------------------|-------------|
| Quatro | <input type="text"/> | 30 (41,10%) |
|--------|----------------------|-------------|

| | | |
|-------------------|----------------------|-------------|
| Cinco - Excelente | <input type="text"/> | 18 (24,66%) |
|-------------------|----------------------|-------------|

| | | |
|-------------------|----------------------|-----------|
| Não sei responder | <input type="text"/> | 0 (0,00%) |
|-------------------|----------------------|-----------|

Foram oferecidas oportunidades para o estudante participar de projetos de iniciação científica e de atividades que estimulam a investigação acadêmica? (Pontue de 1 a 5)

3,36 53,42%
Conceito % Notas
Geral 4 e 5

| | | |
|------------|----------------------|-------------|
| Um - Fraco | <input type="text"/> | 11 (15,07%) |
|------------|----------------------|-------------|

| | | |
|------|----------------------|------------|
| Dois | <input type="text"/> | 9 (12,33%) |
|------|----------------------|------------|

| | | |
|------|----------------------|-------------|
| Três | <input type="text"/> | 14 (19,18%) |
|------|----------------------|-------------|

| | | |
|--------|----------------------|-------------|
| Quatro | <input type="text"/> | 21 (28,77%) |
|--------|----------------------|-------------|

| | | |
|-------------------|--------------------------|-------------|
| Cinco - Excelente | 24% <input type="text"/> | 18 (24,66%) |
|-------------------|--------------------------|-------------|

| | | |
|-------------------|----------------------|-----------|
| Não sei responder | <input type="text"/> | 0 (0,00%) |
|-------------------|----------------------|-----------|

Ações de Responsabilidade e Inclusão Social da instituição de ensino junto a comunidade (Como você avalia as ações de Responsabilidade e Inclusão Social da Instituição na comunidade? Pontue de 1 a 5)

3,30 53,42%
Conceito % Notas
Geral 4 e 5

| | | |
|--|----------------------|-------------|
| Um - Fraco | <input type="text"/> | 12 (16,44%) |
| Dois | <input type="text"/> | 10 (13,70%) |
| Três | <input type="text"/> | 9 (12,33%) |
| Quatro | <input type="text"/> | 23 (31,51%) |
| Cinco - Excelente | <input type="text"/> | 16 (21,92%) |
| Não sei responder / não utilizei o serviço | <input type="text"/> | 3 (4,11%) |

Ouvidoria (Como você avalia o funcionamento do canal de comunicação, Ouvidoria, existente entre a Instituição e os seus alunos? Pontue de 1 a 5)

3,00 39,73%
Conceito % Notas
Geral 4 e 5

| | | |
|-------------------|--------------------------|-------------|
| Um - Fraco | <input type="text"/> | 15 (20,55%) |
| Dois | <input type="text"/> | 11 (15,07%) |
| Três | <input type="text"/> | 9 (12,33%) |
| Quatro | <input type="text"/> | 17 (23,29%) |
| Cinco - Excelente | 16% <input type="text"/> | 12 (16,44%) |
| Não sei responder | <input type="text"/> | 9 (12,33%) |

/ não
utilizei o
serviço

Imagem da Instituição de ensino junto à Sociedade (como você avalia a preferência da sociedade pela instituição? Pontue de 1 a 5)

3,49 54,79%
Conceito % Notas
Geral 4 e 5

| | | |
|--|----------------------|-------------|
| Um - Fraco | <input type="text"/> | 8 (10,96%) |
| Dois | <input type="text"/> | 10 (13,70%) |
| Três | <input type="text"/> | 13 (17,81%) |
| Quatro | <input type="text"/> | 19 (26,03%) |
| Cinco - Excelente | <input type="text"/> | 21 (28,77%) |
| Não sei responder / não utilizei o serviço | <input type="text"/> | 2 (2,74%) |

Qualificação dos seus professores

4,41 89,04%
Conceito % Notas
Geral 4 e 5

| | | |
|-------------------|----------------------|-------------|
| Um - Fraco | <input type="text"/> | 0 (0,00%) |
| Dois | <input type="text"/> | 1 (1,37%) |
| Três | <input type="text"/> | 7 (9,59%) |
| Quatro | <input type="text"/> | 26 (35,62%) |
| Cinco - Excelente | <input type="text"/> | 39 (53,42%) |
| Não sei responder | <input type="text"/> | 0 (0,00%) |

Qualificação dos

Funcionários da Biblioteca **3,79** **58,90%**
Conceito % Notas
Geral 4 e 5







| | | |
|--|--|-------------|
| Um - Fraco | | 4 (5,48%) |
| Dois | | 6 (8,22%) |
| Três | | 13 (17,81%) |
| Quatro | | 20 (27,40%) |
| Cinco - Excelente | | 23 (31,51%) |
| Não sei responder / não utilizei o serviço | | 7 (9,59%) |

Coordenador de seu Curso (Como você avalia a atuação do seu Coordenador de Curso) **3,77** **67,12%**
Conceito % Notas
Geral 4 e 5

| | | |
|-------------------|--|-------------|
| Um - Fraco | | 10 (13,70%) |
| Dois | | 4 (5,48%) |
| Três | | 10 (13,70%) |
| Quatro | | 18 (24,66%) |
| Cinco - Excelente | | 31 (42,47%) |
| Não sei responder | | 0 (0,00%) |







Sistema de Participação de Líderes de turma (Como você avalia a participação dos líderes de turma nas decisões / solicitações / reclamações da turma? Pontue de 1 a 5)

3,70 **61,64%**
Conceito % Notas
Geral 4 e 5

| | | |
|-------------------|---|-------------|
| Um - Fraco |  | 7 (9,59%) |
| Dois |  | 4 (5,48%) |
| Três |  | 17 (23,29%) |
| Quatro |  | 21 (28,77%) |
| Cinco - Excelente |  | 24 (32,88%) |
| Não sei responder |  | 0 (0,00%) |






Salas de Aulas (Avalie as condições físicas dos equipamentos e instalações. Pontue de 1 a 5)

3,45 57,53%
Conceito % Notas
Geral 4 e 5


| | | |
|-------------------|---|-------------|
| Um - Fraco |  | 7 (9,59%) |
| Dois |  | 8 (10,96%) |
| Três |  | 16 (21,92%) |
| Quatro |  | 29 (39,73%) |
| Cinco - Excelente |  | 13 (17,81%) |
| Não sei responder |  | 0 (0,00%) |

Áreas de Convivência da IES (Avalie a organização e higiene dos ambientes da IES. Pontue de 1 a 5)

3,71 60,27%
Conceito % Notas
Geral 4 e 5

| | | |
|-------------------|---|-------------|
| Um - Fraco |  | 4 (5,48%) |
| Dois |  | 5 (6,85%) |
| Três |  | 13 (17,81%) |
| Quatro |  | 28 (38,36%) |
| Cinco - Excelente |  | 16 (21,92%) |

Não sei
responder
/ não
utilizei o
serviço




7 (9,59%)

Programa de Avaliação
Institucional (Pontue de 1
a 5)


3,77 63,01%
Conceito % Notas
Geral 4 e 5

Um -
Fraco




7 (9,59%)

Dois




6 (8,22%)

Três



11 (15,07%)

Quatro




18 (24,66%)

Cinco -
Excelente



28 (38,36%)

Não sei
responder
/ não
utilizei o
serviço




3 (4,11%)

Divulgação dos resultados
das avaliações
institucionais (Pontue de 1
a 5)


3,61 61,64%
Conceito % Notas
Geral 4 e 5

Um -
Fraco




10 (13,70%)

Dois



4 (5,48%)

Três




12 (16,44%)

Quatro




23 (31,51%)

Cinco -
Excelente



22 (30,14%)

Não sei
responder
/ não
utilizei o
serviço



2 (2,74%)

Ações realizadas pós resultados da avaliação institucional (Pontue de 1 a 5)

3,25 45,21%
Conceito % Notas
Geral 4 e 5

| | | |
|--|----------------------|-------------|
| Um - Fraco | <input type="text"/> | 10 (13,70%) |
| Dois | <input type="text"/> | 11 (15,07%) |
| Três | <input type="text"/> | 14 (19,18%) |
| Quatro | <input type="text"/> | 18 (24,66%) |
| Cinco - Excelente | <input type="text"/> | 15 (20,55%) |
| Não sei responder / não utilizei o serviço | <input type="text"/> | 5 (6,85%) |

Núcleo de Trabalhabilidade, Emprego e Carreira (Avalie as atividades desenvolvidas pelo setor. Pontue de 1 a 5)







3,19 36,99%
Conceito % Notas
Geral 4 e 5

| | | |
|--|----------------------|-------------|
| Um - Fraco | <input type="text"/> | 7 (9,59%) |
| Dois | <input type="text"/> | 13 (17,81%) |
| Três | <input type="text"/> | 15 (20,55%) |
| Quatro | <input type="text"/> | 15 (20,55%) |
| Cinco - Excelente | <input type="text"/> | 12 (16,44%) |
| Não sei responder / não utilizei o serviço | <input type="text"/> | 11 (15,07%) |

Oferta de Cursos Pós – graduação (Pontue de 1 a







5 de acordo com a sua
necessidade)

3,45 39,73%
Conceito % Notas
Geral 4 e 5

| | | |
|--|---|-------------|
| Um - Fraco |  | 6 (8,22%) |
| Dois |  | 6 (8,22%) |
| Três |  | 10 (13,70%) |
| Quatro |  | 17 (23,29%) |
| Cinco - Excelente |  | 12 (16,44%) |
| Não sei responder / não utilizei o serviço |  | 22 (30,14%) |


NAE - Núcleo de
Atendimento ao Educando
(Avalie o atendimento
pedagógico prestado.
Pontue de 1 a 5)


3,52 45,21%
Conceito % Notas
Geral 4 e 5

| | | |
|--|---|-------------|
| Um - Fraco |  | 5 (6,85%) |
| Dois |  | 9 (12,33%) |
| Três |  | 7 (9,59%) |
| Quatro |  | 19 (26,03%) |
| Cinco - Excelente |  | 14 (19,18%) |
| Não sei responder / não utilizei o serviço |  | 19 (26,03%) |

Investimentos realizados
pela Instituição para
melhoria da unidade
(Avalie de acordo com a
sua percepção as
melhorias realizadas)


2,89 38,36%
Conceito % Notas
Geral 4 e 5

| | | |
|------------|---|-------------|
| Um - Fraco |  | 18 (24,66%) |
|------------|---|-------------|

| | | |
|------|---|-------------|
| Dois |  | 10 (13,70%) |
|------|---|-------------|

| | | |
|------|---|-------------|
| Três |  | 16 (21,92%) |
|------|---|-------------|


| | | |
|--------|---|-------------|
| Quatro |  | 18 (24,66%) |
|--------|---|-------------|


| | | |
|-------------------|---|-------------|
| Cinco - Excelente |  | 10 (13,70%) |
|-------------------|---|-------------|


| | | |
|--|---|-----------|
| Não sei responder / não utilizei o serviço |  | 1 (1,37%) |
|--|---|-----------|


| | | |
|---|-------------------------------|--------------------------------|
| Qualificação dos Funcionários do Atendimento CRA. | 2,91 Conceito Geral | 34,25% % Notas 4 e 5 |
|---|-------------------------------|--------------------------------|

| | | |
|------------|---|-------------|
| Um - Fraco |  | 13 (17,81%) |
|------------|---|-------------|

| | | |
|------|---|-------------|
| Dois |  | 14 (19,18%) |
|------|---|-------------|


| | | |
|------|---|-------------|
| Três |  | 16 (21,92%) |
|------|---|-------------|


| | | |
|--------|---|-------------|
| Quatro |  | 16 (21,92%) |
|--------|---|-------------|


| | | |
|-------------------|---|------------|
| Cinco - Excelente |  | 9 (12,33%) |
|-------------------|---|------------|

| | | |
|--|--|-----------|
| Não sei responder / não utilizei o serviço | 6%  | 5 (6,85%) |
|--|--|-----------|

| | | |
|--|-------------------------------|--------------------------------|
| Qualificação dos Funcionários dos Laboratórios | 3,20 Conceito Geral | 39,73% % Notas 4 e 5 |
|--|-------------------------------|--------------------------------|

| | | |
|------------|---|------------|
| Um - Fraco |  | 9 (12,33%) |
|------------|---|------------|

| | | |
|------|---|-------------|
| Dois |  | 11 (15,07%) |
|------|---|-------------|

| | | |
|------|---|-------------|
| Três |  | 12 (16,44%) |
|------|---|-------------|

23% 

| | | |
|--------|----------------------|-------------|
| Quatro | <input type="text"/> | 17 (23,29%) |
|--------|----------------------|-------------|

| | | |
|----------------------|----------------------|-------------|
| Cinco - Excelente | <input type="text"/> | 12 (16,44%) |
|----------------------|----------------------|-------------|

| | | |
|--|----------------------|-------------|
| Não sei responder / não utilizei o serviço | <input type="text"/> | 12 (16,44%) |
|--|----------------------|-------------|

Portal Acadêmico (Como
você avalia o
funcionamento do canal
de comunicação, Portal
Acadêmico, existente
entre a Instituição e os
seus alunos? Pontue de 1
a 5)

3,55 60,27%
Conceito % Notas
Geral 4 e 5

| | | |
|------------|----------------------|-----------|
| Um - Fraco | <input type="text"/> | 7 (9,59%) |
|------------|----------------------|-----------|

| | | |
|------|----------------------|-----------|
| Dois | <input type="text"/> | 7 (9,59%) |
|------|----------------------|-----------|

| | | |
|------|----------------------|-------------|
| Três | <input type="text"/> | 15 (20,55%) |
|------|----------------------|-------------|

| | | |
|--------|----------------------|-------------|
| Quatro | <input type="text"/> | 27 (36,99%) |
|--------|----------------------|-------------|

| | | |
|----------------------|----------------------|-------------|
| Cinco - Excelente | <input type="text"/> | 17 (23,29%) |
|----------------------|----------------------|-------------|

| | | |
|----------------------|----------------------|-----------|
| Não sei responder | <input type="text"/> | 0 (0,00%) |
|----------------------|----------------------|-----------|

Canais de Comunicação
com a Instituição (Como
você avalia o
funcionamento dos canais
de comunicação existente
entre a Instituição e os
seus alunos? Pontue de 1
a 5)

3,26 53,42%
Conceito % Notas
Geral 4 e 5

| | | |
|---------------|----------------------|-------------|
| Um - Fraco | <input type="text"/> | 11 (15,07%) |
|---------------|----------------------|-------------|

| | | |
|------|----------------------|-------------|
| Dois | <input type="text"/> | 12 (16,44%) |
|------|----------------------|-------------|

| | | |
|------|----------------------|-------------|
| Três | <input type="text"/> | 11 (15,07%) |
|------|----------------------|-------------|

| | | |
|--------|----------------------|-------------|
| Quatro | <input type="text"/> | 25 (34,25%) |
|--------|----------------------|-------------|

| | | |
|----------------------|----------------------|-------------|
| Cinco - Excelente | <input type="text"/> | 14 (19,18%) |
|----------------------|----------------------|-------------|

| | | |
|----------------------|----------------------|-----------|
| Não sei responder | <input type="text"/> | 0 (0,00%) |
|----------------------|----------------------|-----------|

Diretor(a) da Unidade
(Como você avalia a
atuação do Diretor(a) de
sua unidade).

| | | |
|--|----------|---------|
| | 2,92 | 34,25% |
| | Conceito | % Notas |
| | Geral | 4 e 5 |

| | | |
|---------------|----------------------|-------------|
| Um - Fraco | <input type="text"/> | 16 (21,92%) |
|---------------|----------------------|-------------|

| | | |
|------|----------------------|-------------|
| Dois | <input type="text"/> | 10 (13,70%) |
|------|----------------------|-------------|

| | | |
|------|----------------------|------------|
| Três | <input type="text"/> | 9 (12,33%) |
|------|----------------------|------------|

| | | |
|--------|----------------------|-------------|
| Quatro | <input type="text"/> | 13 (17,81%) |
|--------|----------------------|-------------|

| | | |
|----------------------|----------------------|-------------|
| Cinco - Excelente | <input type="text"/> | 12 (16,44%) |
|----------------------|----------------------|-------------|

| | | |
|--|----------------------|-------------|
| Não sei responder / não utilizei o serviço | <input type="text"/> | 13 (17,81%) |
|--|----------------------|-------------|

Acessibilidade à
Instituição (Avalie a
infraestrutura e condições
de acessibilidade. Pontue
de 1 a 5).

| | | |
|--|----------|---------|
| | 3,29 | 52,05% |
| | Conceito | % Notas |
| | Geral | 4 e 5 |

| | | |
|---------------|----------------------|-------------|
| Um - Fraco | <input type="text"/> | 13 (17,81%) |
|---------------|----------------------|-------------|

| | | |
|------|----------------------|-----------|
| Dois | <input type="text"/> | 5 (6,85%) |
|------|----------------------|-----------|

| | | |
|------|----------------------|-------------|
| Três | <input type="text"/> | 16 (21,92%) |
|------|----------------------|-------------|

| | | |
|--------|----------------------|-------------|
| Quatro | <input type="text"/> | 24 (32,88%) |
|--------|----------------------|-------------|

| | | |
|----------------------|----------------------|-------------|
| Cinco - Excelente | <input type="text"/> | 14 (19,18%) |
|----------------------|----------------------|-------------|

| | | |
|--|----------------------|-----------|
| Não sei responder / não utilizei o serviço | <input type="text"/> | 1 (1,37%) |
|--|----------------------|-----------|

Organização e Limpeza das Áreas (Avalie a organização e limpeza das áreas na Instituição. Pontue de 1 a 5)

3,90 79,45%
Conceito % Notas
Geral 4 e 5

| | | |
|-------------------|----------------------|-------------|
| Um - Fraco | <input type="text"/> | 6 (8,22%) |
| Dois | <input type="text"/> | 4 (5,48%) |
| Três | <input type="text"/> | 5 (6,85%) |
| Quatro | <input type="text"/> | 34 (46,58%) |
| Cinco - Excelente | <input type="text"/> | 24 (32,88%) |
| Não sei responder | <input type="text"/> | 0 (0,00%) |

CRA no Portal Acadêmico. (Como você avalia o funcionamento do canal de comunicação, existente entre a Instituição e os seus alunos? Pontue de 1 a 5).

3,32 53,42%
Conceito % Notas
Geral 4 e 5

| | | |
|--|----------------------|-------------|
| Um - Fraco | <input type="text"/> | 11 (15,07%) |
| Dois | <input type="text"/> | 7 (9,59%) |
| Três | <input type="text"/> | 12 (16,44%) |
| Quatro | <input type="text"/> | 27 (36,99%) |
| Cinco - Excelente | <input type="text"/> | 12 (16,44%) |
| Não sei responder / não utilizei o serviço | <input type="text"/> | 4 (5,48%) |

Laboratórios de Informática (Avalie as

condições físicas dos equipamentos e instalações. Pontue de 1 a 5)

2,83 34,25%
Conceito % Notas
Geral 4 e 5

| | | |
|--|----------------------|-------------|
| Um - Fraco | <input type="text"/> | 16 (21,92%) |
| Dois | <input type="text"/> | 14 (19,18%) |
| Três | <input type="text"/> | 17 (23,29%) |
| Quatro | <input type="text"/> | 16 (21,92%) |
| Cinco - Excelente | <input type="text"/> | 9 (12,33%) |
| Não sei responder / não utilizei o serviço | <input type="text"/> | 1 (1,37%) |

Laboratórios de aulas práticas (Avalie as condições físicas dos equipamentos e instalações. Pontue de 1 a 5)

3,25 35,62%
Conceito % Notas
Geral 4 e 5

| | | |
|--|----------------------|-------------|
| Um - Fraco | <input type="text"/> | 7 (9,59%) |
| Dois | <input type="text"/> | 10 (13,70%) |
| Três | <input type="text"/> | 8 (10,96%) |
| Quatro | <input type="text"/> | 15 (20,55%) |
| Cinco - Excelente | <input type="text"/> | 11 (15,07%) |
| Não sei responder / não utilizei o serviço | <input type="text"/> | 22 (30,14%) |