













Modo Sintético







Um - Fraco		196 (2.6%)
Dois		151 (2%)
Três		503 (6.7%)
Quatro		1832 (24.4%)
Cinco - Excelente		4554 (60.7%)
Não sei responder / não utilizei o serviço		262 (3.5%)

Modo Analítico

 Seu grau conhecimento sobre os Objetivos e Metas da Instituição







Um - Fraco		4 (1.2%)
Dois		7 (2.1%)
Três		15 (4.6%)
Quatro		74 (22.7%)
Cinco - Excelente		223 (68.4%)
Não sei responder / não utilizei o serviço		3 (0.9%)

 Coerência dos programas (programa de graduação, de pós graduação, de extensão) em desenvolvimento com os objetivos da Instituição

Um - Fraco		7 (2.1%)
Dois		7 (2.1%)
Três		20 (6.1%)
Quatro		88 (27%)
Cinco - Excelente		193 (59.2%)
Não sei responder / não utilizei o serviço		11 (3.4%)





.....

Infraestrutura de apoio ao ensino (laboratórios, biblioteca, salas de aula, e outras em geral)

Um - Fraco		7 (2.1%)
Dois		12 (3.7%)
Três		31 (9.5%)
Quatro		118 (36.2%)
Cinco - Excelente		157 (48.2%)
Não sei responder / não utilizei o serviço		1 (0.3%)

.....

Equilíbrio das cargas horárias das atividades de ensino, pesquisa e extensão

Um - Fraco		12 (3.7%)
Dois		13 (4%)
Três		40 (12.3%)
Quatro		105 (32.2%)

Cinco - Excelente		137 (42%)
Não sei responder / não utilizei o serviço		19 (5.8%)

Apoio à produção científica dos professores

Um - Fraco		25 (7.7%)
Dois		19 (5.8%)
Três		62 (19%)
Quatro		85 (26.1%)
Cinco - Excelente		114 (35%)
Não sei responder / não utilizei o serviço		21 (6.4%)

Relevância das ações da instituição ao desenvolvimento regional, local e nacional

Um - Fraco		7 (2.1%)
Dois		8 (2.5%)
Três		12 (3.7%)
Quatro		81 (24.8%)
Cinco - Excelente		210 (64.4%)
Não sei responder / não utilizei o serviço		8 (2.5%)

Práticas de Inclusão Social




Um - Fraco		8 (2.5%)
Dois		6 (1.8%)
Três		13 (4%)
Quatro		62 (19%)
Cinco - Excelente		221 (67.8%)
Não sei responder / não utilizei o serviço		16 (4.9%)

Atividades culturais desenvolvidas pela Instituição

Um - Fraco		8 (2.5%)
Dois		9 (2.8%)
Três		21 (6.4%)
Quatro		75 (23%)
Cinco - Excelente		198 (60.7%)
Não sei responder / não utilizei o serviço		15 (4.6%)

Comunicação Interna (forma e eficiência com que as informações são transmitidas no âmbito da Instituição)

Um - Fraco		10 (3.1%)
Dois		4 (1.2%)
Três		28 (8.6%)

Quatro		93 (28.5%)
Cinco - Excelente		189 (58%)
Não sei responder / não utilizei o serviço		2 (0.6%)

Comunicação com a Sociedade



















Um - Fraco		8 (2.5%)
Dois		3 (0.9%)
Três		16 (4.9%)
Quatro		85 (26.1%)
Cinco - Excelente		194 (59.5%)
Não sei responder / não utilizei o serviço		20 (6.1%)

Imagem da Instituição







Um - Fraco		6 (1.8%)
Dois		7 (2.1%)
Três		17 (5.2%)
Quatro		83 (25.5%)
Cinco - Excelente		208 (63.8%)

Não sei responder / não utilizei o serviço		5 (1.5%)
--	---	-------------






Relações interpessoais

Um - Fraco		7 (2.1%)
Dois		4 (1.2%)
Três		9 (2.8%)
Quatro		56 (17.2%)
Cinco - Excelente		247 (75.8%)
Não sei responder / não utilizei o serviço		3 (0.9%)







Incentivo ao desenvolvimento profissional

Um - Fraco		18 (5.5%)
Dois		5 (1.5%)
Três		42 (12.9%)
Quatro		93 (28.5%)
Cinco - Excelente		162 (49.7%)
Não sei responder / não utilizei o serviço		6 (1.8%)






Qualificação dos docentes

Dois		2 (0.6%)
Três		7 (2.1%)
Quatro		47 (14.4%)
Cinco - Excelente		269 (82.5%)
Não sei responder / não utilizei o serviço		1 (0.3%)

Estrutura organizacional da Instituição

Um - Fraco		5 (1.5%)
Dois		5 (1.5%)
Três		16 (4.9%)
Quatro		106 (32.5%)
Cinco - Excelente		192 (58.9%)
Não sei responder / não utilizei o serviço		2 (0.6%)

Atuação do Conselho de Curso

Um - Fraco		8 (2.5%)
Dois		7 (2.1%)
Três		21 (6.4%)
Quatro		90 (27.6%)
Cinco - Excelente		152 (46.6%)

Não sei responder / não utilizei o serviço		48 (14.7%)
--	--	---------------







Recursos de apoio ao professor nas atividades acadêmicas

Um - Fraco		12 (3.7%)
Dois		9 (2.8%)
Três		53 (16.3%)
Quatro		102 (31.3%)
Cinco - Excelente		146 (44.8%)
Não sei responder / não utilizei o serviço		4 (1.2%)

Importância da autoavaliação institucional







Um - Fraco		11 (3.4%)
Dois		1 (0.3%)
Três		4 (1.2%)
Quatro		32 (9.8%)
Cinco - Excelente		277 (85%)
Não sei responder / não utilizei o serviço		1 (0.3%)

Divulgação dos Resultados das ações resultantes da avaliação Institucional

Um - Fraco		11 (3.4%)
Dois		4 (1.2%)
Três		7 (2.1%)
Quatro		77 (23.6%)
Cinco - Excelente		215 (66%)
Não sei responder / não utilizei o serviço		12 (3.7%)





.....



Participação dos professores nas atividades científicas, culturais, técnicas e artísticas

Um - Fraco		8 (2.5%)
Dois		7 (2.1%)
Três		25 (7.7%)
Quatro		86 (26.4%)
Cinco - Excelente		193 (59.2%)
Não sei responder / não utilizei o serviço		7 (2.1%)





.....

Participação dos alunos nos órgãos de representação de turma







Um - Fraco		8 (2.5%)
Dois		3 (0.9%)
Três		13 (4%)
Quatro		85 (26.1%)

Cinco - Excelente		175 (53.7%)
Não sei responder / não utilizei o serviço		42 (12.9%)

Pontualidade no pagamento dos salários

Três		10 (3.1%)
Quatro		6 (1.8%)
Cinco - Excelente		307 (94.2%)
Não sei responder / não utilizei o serviço		3 (0.9%)

Investimentos para melhoria da Instituição

Um - Fraco		6 (1.8%)
Dois		9 (2.8%)
Três		21 (6.4%)
Quatro		103 (31.6%)
Cinco - Excelente		175 (53.7%)
Não sei responder / não utilizei o serviço		12 (3.7%)