



















Modo Sumarizado

| | | |
|--|---|---------------------|
| Um - Fraco |  | 867 (7.4%) |
| Dois |  | 722 (6.2%) |
| Três |  | 1889 (16.1%) |
| Quatro |  | 3523 (30%) |
| Cinco - Excelente |  | 4034 (34.4%) |
| Não sei responder / não utilizei o serviço |  | 695 (5.9%) |







1) As suas necessidades profissionais foram atendidas através do conhecimento adquirido ao decorrer curso?

| | | |
|--|---|-------------|
| Um - Fraco |  | 10 (2.6%) |
| Dois |  | 18 (4.6%) |
| Três |  | 70 (17.9%) |
| Quatro |  | 143 (36.6%) |
| Cinco - Excelente |  | 145 (37.1%) |
| Não sei responder / não utilizei o serviço |  | 5 (1.3%) |







2) Qual o seu grau de satisfação com o curso?

| | | |
|--|---|-------------|
| Um - Fraco |  | 13 (3.3%) |
| Dois |  | 13 (3.3%) |
| Três |  | 65 (16.6%) |
| Quatro |  | 151 (38.6%) |
| Cinco - Excelente |  | 147 (37.6%) |
| Não sei responder / não utilizei o serviço |  | 2 (0.5%) |







3) Você está satisfeito com os métodos de avaliação do conhecimento realizadas na instituição (Ex.: Av.1, Av.2, 2ª chamada, prova final etc.)?

| | | |
|--|---|-------------|
| Um - Fraco |  | 32 (8.2%) |
| Dois |  | 45 (11.5%) |
| Três |  | 99 (25.3%) |
| Quatro |  | 119 (30.4%) |
| Cinco - Excelente |  | 92 (23.5%) |
| Não sei responder / não utilizei o serviço |  | 4 (1%) |



4) Foram oferecidas oportunidades para o estudante participar de Projetos de Iniciação Científica e de atividades que estimulam a investigação acadêmica?





| | | |
|--|---|-------------|
| Um - Fraco |  | 51 (13%) |
| Dois |  | 43 (11%) |
| Três |  | 75 (19.2%) |
| Quatro |  | 85 (21.7%) |
| Cinco - Excelente |  | 124 (31.7%) |
| Não sei responder / não utilizei o serviço |  | 13 (3.3%) |

5) Como você avalia as ações de responsabilidade e inclusão social da instituição na comunidade. (Ex.: Trote Legal, Faculdade na Comunidade, Cursos Capacita etc)?







| | | |
|--|---|-------------|
| Um - Fraco |  | 20 (5.1%) |
| Dois |  | 19 (4.9%) |
| Três |  | 58 (14.8%) |
| Quatro |  | 127 (32.5%) |
| Cinco - Excelente |  | 154 (39.4%) |
| Não sei responder / não utilizei o serviço |  | 13 (3.3%) |

6) Como você avalia o serviço da ouvidoria da instituição para os alunos?







| | | |
|------------|---|----------|
| Um - Fraco |  | 35 (9%) |
| Dois |  | 39 (10%) |

| | | |
|--|---|------------|
| Três |  | 74 (18.9%) |
| Quatro |  | 125 (32%) |
| Cinco - Excelente |  | 79 (20.2%) |
| Não sei responder / não utilizei o serviço |  | 39 (10%) |





7) Como você avalia a preferência do mercado de trabalho na contratação de alunos da instituição?



| | | |
|--|---|-------------|
| Um - Fraco |  | 48 (12.3%) |
| Dois |  | 39 (10%) |
| Três |  | 112 (28.6%) |
| Quatro |  | 107 (27.4%) |
| Cinco - Excelente |  | 80 (20.5%) |
| Não sei responder / não utilizei o serviço |  | 5 (1.3%) |

8) Como você avalia os seus professores de forma global, considerando aspectos relacionados à qualidade do desempenho da função e disponibilidade para atendimentos?







| | | |
|--|---|-------------|
| Um - Fraco |  | 5 (1.3%) |
| Dois |  | 4 (1%) |
| Três |  | 24 (6.1%) |
| Quatro |  | 101 (25.8%) |
| Cinco - Excelente |  | 256 (65.5%) |
| Não sei responder / não utilizei o serviço |  | 1 (0.3%) |

9) Como você avalia os funcionários da biblioteca de forma global, considerando aspectos relacionados à qualidade do desempenho da função e disponibilidade para atendimentos?







| | | |
|------------|---|------------|
| Um - Fraco |  | 18 (4.6%) |
| Dois |  | 12 (3.1%) |
| Três |  | 35 (9%) |
| Quatro |  | 99 (25.3%) |

| | | |
|--|---|-----------|
| Cinco - Excelente |  | 215 (55%) |
| Não sei responder / não utilizei o serviço |  | 12 (3.1%) |







10) Como você avalia a atuação do seu Coordenador de Curso?

| | | |
|--|---|-------------|
| Um - Fraco |  | 13 (3.3%) |
| Dois |  | 7 (1.8%) |
| Três |  | 28 (7.2%) |
| Quatro |  | 79 (20.2%) |
| Cinco - Excelente |  | 263 (67.3%) |
| Não sei responder / não utilizei o serviço |  | 1 (0.3%) |







11) Como você avalia a participação dos líderes de turma nas decisões, solicitações, reclamações da turma?

| | | |
|--|---|-------------|
| Um - Fraco |  | 40 (10.2%) |
| Dois |  | 27 (6.9%) |
| Três |  | 44 (11.3%) |
| Quatro |  | 109 (27.9%) |
| Cinco - Excelente |  | 165 (42.2%) |
| Não sei responder / não utilizei o serviço |  | 6 (1.5%) |







12) Como você avalia a infraestrutura das salas de aula da instituição/polo?

| | | |
|--|---|-------------|
| Um - Fraco |  | 19 (4.9%) |
| Dois |  | 14 (3.6%) |
| Três |  | 59 (15.1%) |
| Quatro |  | 141 (36.1%) |
| Cinco - Excelente |  | 155 (39.6%) |
| Não sei responder / não utilizei o serviço |  | 3 (0.8%) |







13) Como você avalia a infraestrutura das áreas de convivência da instituição/polo?

| | | |
|--|---|-------------|
| Um - Fraco |  | 44 (11.3%) |
| Dois |  | 27 (6.9%) |
| Três |  | 61 (15.6%) |
| Quatro |  | 129 (33%) |
| Cinco - Excelente |  | 109 (27.9%) |
| Não sei responder / não utilizei o serviço |  | 21 (5.4%) |



14) Como você avalia o programa da avaliação institucional?





| | | |
|--|---|-------------|
| Um - Fraco |  | 38 (9.7%) |
| Dois |  | 17 (4.3%) |
| Três |  | 58 (14.8%) |
| Quatro |  | 122 (31.2%) |
| Cinco - Excelente |  | 150 (38.4%) |
| Não sei responder / não utilizei o serviço |  | 6 (1.5%) |

15) Como você avalia a divulgação dos resultados das Avaliações Institucionais?







| | | |
|--|---|-------------|
| Um - Fraco |  | 29 (7.4%) |
| Dois |  | 24 (6.1%) |
| Três |  | 65 (16.6%) |
| Quatro |  | 130 (33.2%) |
| Cinco - Excelente |  | 125 (32%) |
| Não sei responder / não utilizei o serviço |  | 18 (4.6%) |

16) Como você avalia a divulgação dos resultados das Avaliações Institucionais?







| | | |
|------------|---|------------|
| Um - Fraco |  | 40 (10.2%) |
| Dois |  | 36 (9.2%) |

| | | |
|--|---|-------------|
| Três |  | 76 (19.4%) |
| Quatro |  | 124 (31.7%) |
| Cinco - Excelente |  | 85 (21.7%) |
| Não sei responder / não utilizei o serviço |  | 30 (7.7%) |






17) Como você avalia as atividades desenvolvidas pelo Núcleo de Trabalhabilidade, Emprego e Carreira?


| | | |
|--|---|------------|
| Um - Fraco |  | 48 (12.3%) |
| Dois |  | 24 (6.1%) |
| Três |  | 58 (14.8%) |
| Quatro |  | 93 (23.8%) |
| Cinco - Excelente |  | 80 (20.5%) |
| Não sei responder / não utilizei o serviço |  | 88 (22.5%) |

18) Como você avalia as ofertas dos cursos de pós-graduação de acordo com a sua necessidade?







| | | |
|--|---|------------|
| Um - Fraco |  | 46 (11.8%) |
| Dois |  | 26 (6.6%) |
| Três |  | 51 (13%) |
| Quatro |  | 75 (19.2%) |
| Cinco - Excelente |  | 64 (16.4%) |
| Não sei responder / não utilizei o serviço |  | 129 (33%) |

19) Como você avalia o atendimento pedagógico prestado pelo NAE - Núcleo de Atendimento ao Educando?







| | | |
|-------------------|---|-------------|
| Um - Fraco |  | 26 (6.6%) |
| Dois |  | 16 (4.1%) |
| Três |  | 62 (15.9%) |
| Quatro |  | 105 (26.9%) |
| Cinco - Excelente |  | 77 (19.7%) |

| | | |
|--|--|-------------|
| Não sei responder / não utilizei o serviço |  | 105 (26.9%) |
|--|--|-------------|







20) Como você avalia os investimentos da IES em melhorias das instalações físicas?

| | | |
|--|---|-------------|
| Um - Fraco |  | 23 (5.9%) |
| Dois |  | 31 (7.9%) |
| Três |  | 69 (17.6%) |
| Quatro |  | 130 (33.2%) |
| Cinco - Excelente |  | 127 (32.5%) |
| Não sei responder / não utilizei o serviço |  | 11 (2.8%) |

21) Como você avalia os funcionários do atendimento CRA de forma global, considerando aspectos relacionados à qualidade do desempenho da função e disponibilidade para atendimentos?

| | | |
|--|---|-------------|
| Um - Fraco |  | 30 (7.7%) |
| Dois |  | 29 (7.4%) |
| Três |  | 52 (13.3%) |
| Quatro |  | 125 (32%) |
| Cinco - Excelente |  | 143 (36.6%) |
| Não sei responder / não utilizei o serviço |  | 12 (3.1%) |

22) Como você avalia os funcionários dos laboratórios de forma global, considerando aspectos relacionados à qualidade do desempenho da função e disponibilidade para atendimentos?

| | | |
|--|---|-------------|
| Um - Fraco |  | 14 (3.6%) |
| Dois |  | 13 (3.3%) |
| Três |  | 57 (14.6%) |
| Quatro |  | 120 (30.7%) |
| Cinco - Excelente |  | 162 (41.4%) |
| Não sei responder / não utilizei o serviço |  | 25 (6.4%) |

23) Como você avalia o funcionamento do canal de comunicação existente entre a Instituição e os seus alunos, através o Portal Acadêmico?

| | | |
|--|--|-------------|
| Um - Fraco | | 26 (6.6%) |
| Dois | | 27 (6.9%) |
| Três | | 64 (16.4%) |
| Quatro | | 146 (37.3%) |
| Cinco - Excelente | | 121 (30.9%) |
| Não sei responder / não utilizei o serviço | | 7 (1.8%) |

24) Como você avalia o funcionamento dos canais de comunicação existentes entre a Instituição e a sociedade?

| | | |
|--|--|-------------|
| Um - Fraco | | 28 (7.2%) |
| Dois | | 25 (6.4%) |
| Três | | 90 (23%) |
| Quatro | | 127 (32.5%) |
| Cinco - Excelente | | 108 (27.6%) |
| Não sei responder / não utilizei o serviço | | 13 (3.3%) |

25) Como você avalia a atuação do Diretor(a) / Reitor(a) da instituição no tocante a gestão administrativa da IES?

| | | |
|--|--|-------------|
| Um - Fraco | | 30 (7.7%) |
| Dois | | 30 (7.7%) |
| Três | | 60 (15.3%) |
| Quatro | | 90 (23%) |
| Cinco - Excelente | | 135 (34.5%) |
| Não sei responder / não utilizei o serviço | | 46 (11.8%) |

26) Como você avalia a infraestrutura de acessibilidade na Instituição/polo?

| | | |
|------------|--|-----------|
| Um - Fraco | | 20 (5.1%) |
|------------|--|-----------|

| | | |
|--|--|-------------|
| Dois | | 19 (4.9%) |
| Três | | 63 (16.1%) |
| Quatro | | 129 (33%) |
| Cinco - Excelente | | 144 (36.8%) |
| Não sei responder / não utilizei o serviço | | 16 (4.1%) |

27) Como você avalia a organização e limpeza da instituição/polo?



| | | |
|--|--|-------------|
| Um - Fraco | | 34 (8.7%) |
| Dois | | 22 (5.6%) |
| Três | | 56 (14.3%) |
| Quatro | | 118 (30.2%) |
| Cinco - Excelente | | 160 (40.9%) |
| Não sei responder / não utilizei o serviço | | 1 (0.3%) |

28) Como você avalia o funcionamento do canal de comunicação CRA, no Portal Acadêmico, entre a Instituição e os seus alunos?







| | | |
|--|--|-------------|
| Um - Fraco | | 32 (8.2%) |
| Dois | | 25 (6.4%) |
| Três | | 72 (18.4%) |
| Quatro | | 123 (31.5%) |
| Cinco - Excelente | | 120 (30.7%) |
| Não sei responder / não utilizei o serviço | | 19 (4.9%) |

29) Como você avalia a infraestrutura dos laboratórios de informática da instituição/polo?

| | | |
|------------|--|-------------|
| Um - Fraco | | 22 (5.6%) |
| Dois | | 24 (6.1%) |
| Três | | 43 (11%) |
| Quatro | | 140 (35.8%) |

| | | |
|--|---|-------------|
| Cinco - Excelente |  | 131 (33.5%) |
| Não sei responder / não utilizei o serviço |  | 31 (7.9%) |

30) Como você avalia a infraestrutura dos laboratórios de aulas práticas da instituição/polo?

| | | |
|--|---|-------------|
| Um - Fraco |  | 33 (8.4%) |
| Dois |  | 27 (6.9%) |
| Três |  | 89 (22.8%) |
| Quatro |  | 111 (28.4%) |
| Cinco - Excelente |  | 118 (30.2%) |
| Não sei responder / não utilizei o serviço |  | 13 (3.3%) |