

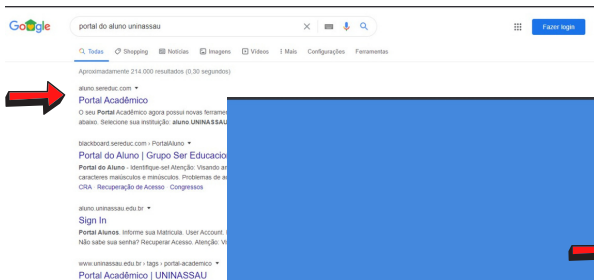
Conhecendo o
Ambiente Virtual
de Aprendizagem
(AVA)

ACESSO PORTAL - AVA



Acesso através do portal acadêmico e/ou
aplicativo "*Blackboard*"

Como acessar o ambiente virtual de aprendizagem através do portal acadêmico ?



O seu Portal Acadêmico agora possui novas ferramentas! Acesse-o através dos endereços abaixo.

Selecione sua instituição:

- aluno.UNINASSAU.edu.br
- aluno.UNIVERITAS.com
- aluno.UNAMA.br
- aluno.JOQUINABUCO.edu.br



Informe sua Matrícula

Entrar

Não sabe sua senha? Recuperar Acesso.
Atenção: Visando ampliar sua segurança o sistema diferencia caracteres maiúsculos e minúsculos

Como acessar o ambiente virtual de aprendizagem através do portal acadêmico ?



Informe sua Matrícula

Não sabe sua senha? Recuperar Acesso.
Atenção: Visando ampliar sua segurança o sistema diferencia caracteres maiúsculos e minúsculos

 PORTAL ACADÊMICO
RECUPERAÇÃO DE ACESSO

Primeiro acesso,
esquecimento ou
alterar senha.



ALUNOS


Primeiro acesso
Este é o seu primeiro acesso? Clique aqui para obter sua senha.

Esquecimento de senha
Não se recorda de sua senha? Clique aqui para recuperá-la.

Alterar senha de acesso
Caso já saiba sua senha e deseje alterá-la, comece por aqui.

PROFESSORES

Primeiro acesso
Este é o seu primeiro acesso? Clique aqui para obter sua




RECUPERAÇÃO DE ACESSO

Obter senha de acesso

Siga os passos abaixo

Vamos começar → Validando informações → Finalizando

Para iniciarmos informe sua matrícula ou seu CPF (apenas números).

 Não sou um robô 

Como acessar o ambiente virtual de aprendizagem através do portal acadêmico ?



Link para acesso ao Portal acadêmico, clique aqui:

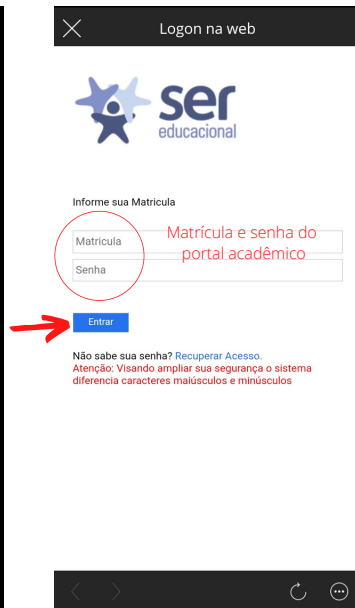
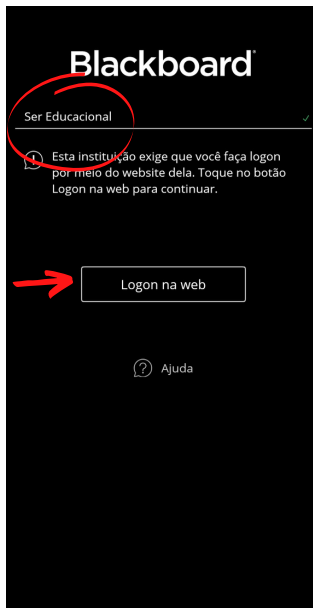
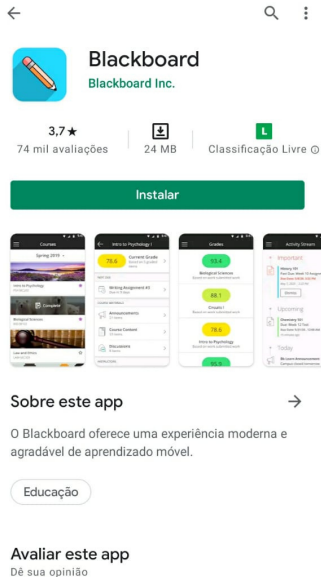
➔ <https://aluno.sereduc.com/>

@ Sala de Aula Virtual: acesso ao ambiente virtual da (s) disciplina (s) com metodologia híbrida e disciplinas on-line (Dol).

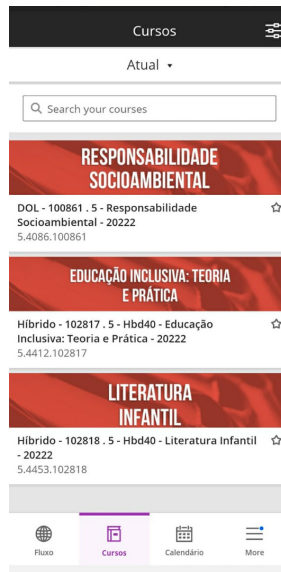
Sala Ser Digital (Teams): acesso a sala Teams



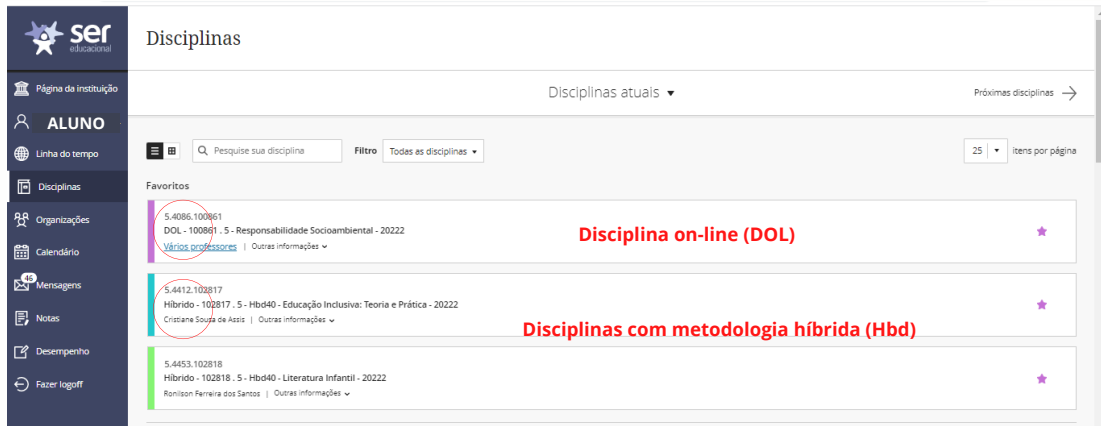
Como acessar o ambiente virtual de aprendizagem através do aplicativo "Blackboard" ?



Como acessar o ambiente virtual de aprendizagem através do aplicativo "Blackboard" ?



Para acesso você deve clicar no nome da disciplina.



The screenshot shows the 'Disciplinas' page in the UNINASSAU AVA. On the left is a dark blue sidebar with navigation options: 'Página da instituição', 'ALUNO', 'Linha do tempo', 'Disciplinas', 'Organizações', 'Calendário', 'Mensagens', 'Notas', 'Desempenho', and 'Fazer logoff'. The main content area has a header 'Disciplinas' and a search bar with the text 'Pesquise sua disciplina'. Below the search bar is a 'Favoritos' section with three discipline cards. Each card displays a course ID, a title, and a list of professors. Red circles highlight the course IDs and the professor names in the first two cards. Red text labels are placed to the right of each card: 'Disciplina on-line (DOL)' for the first and 'Disciplinas com metodologia híbrida (Hbd)' for the second and third. The third card also has a red circle around its course ID.

Disciplinas

Disciplinas atuais ▼

Próximas disciplinas →

Q Pesquise sua disciplina Filtro Todas as disciplinas ▼

25 Itens por página

Favoritos

5.4086.100861
DOL - 100861 - 5 - Responsabilidade Socioambiental - 20222
[Vários professores](#) | Outras informações ▼

Disciplina on-line (DOL)

5.4412.102817
Híbrido - 102817 - 5 - Hbd40 - Educação Inclusiva: Teoria e Prática - 20222
Cristiane Souza de Assis | Outras informações ▼

Disciplinas com metodologia híbrida (Hbd)

5.4453.102818
Híbrido - 102818 - 5 - Hbd40 - Literatura Infantil - 20222
Ronilson Ferreira dos Santos | Outras informações ▼

Sobre a Tutoria: *Há tutores na Unidade, esses são os tutores presenciais e para cada disciplina DOL, você tem o acompanhamento do Tutor on-line, este se apresenta no AVA.*

Tutores presenciais - quanto as dúvidas de acesso e ferramentas do AVA.

Tutor on-line: *para cada disciplina on-line você tem o acompanhamento do tutor sobre as dúvidas de conteúdos e outras informações da disciplina cursada através de "**Fale com o Tutor**" no seu ambiente virtual. A apresentação do seu tutor(a) será em "Boas-vindas" no AVA, intitulado "Apresentação do (a) Tutor (a)".*

Calendário Acadêmico

2022.2


Disciplinas On-line



Avaliação On-line (AOLs)	Início	Termo
Unidade 1 - Questionário (AOL1)	01/09/2022	20/09/2022
Unidade 2 - Questionário (AOL2)	01/09/2022	05/10/2022
Unidade 3 - Questionário (AOL3)	01/09/2022	12/11/2022
Unidade 4 - Questionário (AOL4)	01/09/2022	22/11/2022
Atividade Contextualizada (AOL5)	01/09/2022	31/10/2022
Solicitação de Prorrogação de AOLs	até 30/11/2022, no "Fale com o Tutor"	

Avaliações Presenciais (AVPs)	Data
2ª Avaliação (AV2)	30/11/2022
2ª Chamada (2ª CH da AV2)	12/12/2022
Avaliação Final (AF)	20/12/2022
Encerramento da disciplina na Sala de Aula Virtual	30/12/2022


Dica: as Avaliações On-line (AOLs) são obrigatórias e não podem ser substituídas pela realização de 2ª Chamada. Caso tenha perdido o prazo de entrega das AOLs, fique atento ao prazo de Prorrogação.

ATENÇÃO AOS PRAZOS!
#não deixe para última hora


DISCIPLINAS ON-LINE



Entre em contato com a tutoria
e tire suas dúvidas sobre a
usabilidade do ambiente virtual.



genielli.santos@uninassau.edu.br / 98822-8493 

julianna.figueira@uninassau.edu.br / 99827-6165 

layselira@uninassau.edu.br / 98839-2753 

thiago.santos@uninassau.edu.br / 98824-1076 